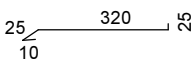


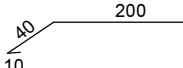
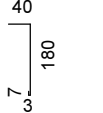

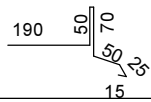

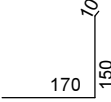
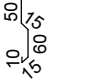


# Výpis klempířských výrobků K

Pol.	Schema	Popis	Jedn.	Množství
K/1		Oplechování venkovní parapetů oken RŠ=380	m ks	64,5 33
K/2		žlab podokapní hranatý d=130 , RŠ = 500 (včetně všech doplňků - čel, háků, kotlíku apod) Příslušenství: 3 x lapač listů do svodu - plast	m	98,1
K/3		svod d=100 RŠ 330 (včetně všech doplňků - zděří, horního odskolu, kotlíku apod) Příslušenství - 2x dešťová klapka - sudovka, 2 x výtokové koleno	ks m	9 35,6
K/4		okapní plech RŠ=250	m	98,1
K/5		krycí plech RŠ=230	m	98,1
K/6		okapní plech RŠ=200	m	98,1
K/7		závětrná lišta RŠ=400	m	51,8
K/8		přítlačná lišta RŠ = 120	m	46,9
K/10		lemovací lišta RŠ = 330	m	14,4
K/11		přítlačná lišta RŠ = 150	m	14,4
Pozn.	Všechny klempířské výrobky a okapní systém budou provedeny z ocelových pozinkovaných plechů tl. min. 0,60 mm s povrchovou úpravou polyesterovým lakem tloušťky 25 µm v odstínu RAL 7035 (světle šedá), včetně připevnění (příponek, podkladních plechů, apod.). Při použití předvyrobených doplňků nebo okapových systémů se rozměry jednotlivých prvků a barevné odstíny mohou mírně lišit dle zvoleného výrobce			

